



# RAPPORT FINANCIER

Assemblée générale 2017

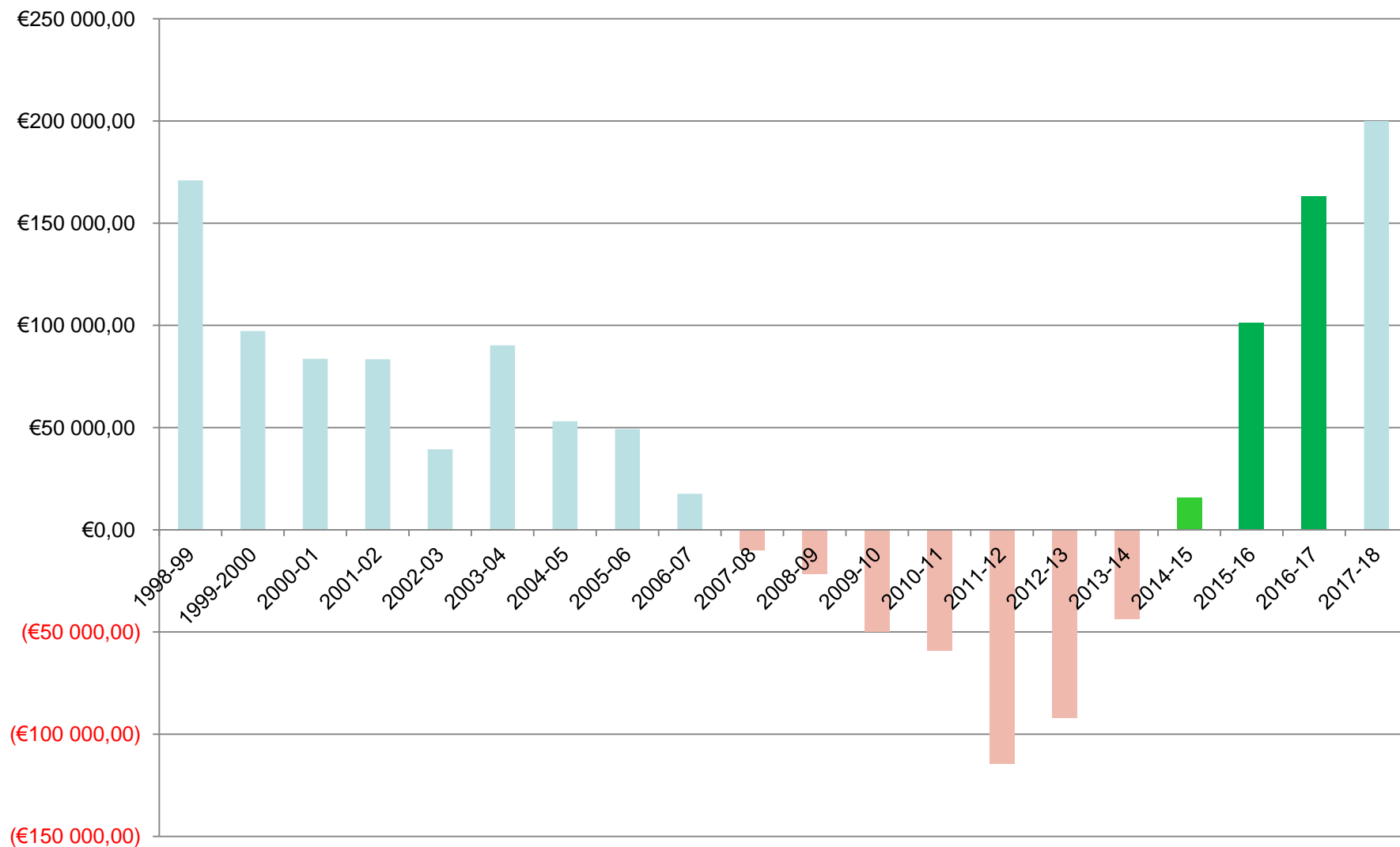
- BILAN
- COMPTE DE RESULTAT

## BILAN PASSIF

FONDS PROPRES	Au 31/08/2017	Au 31/08/2016
Fonds associatif	145 334	145 334
Réserves	-129 515	-129 516
Résultat de l'exercice	+ 62 554	+ 83 288
(subvention d'investissement)	(+ 1500)	
<b>TOTAL (1)</b>	<b>163 160</b>	<b>101 107</b>

	2010	2011	2012	2013	2014	2015	2016	2017
Résultat	-27 376	-9 399	-55 306	22 201	48 619	59 304	83 288	62 554
Fond	- 49 586	-58 985	-114 297	-92 103	-43 485	15 819	101 107	163 160

## Fond associatif - Evolution et prévisionnel



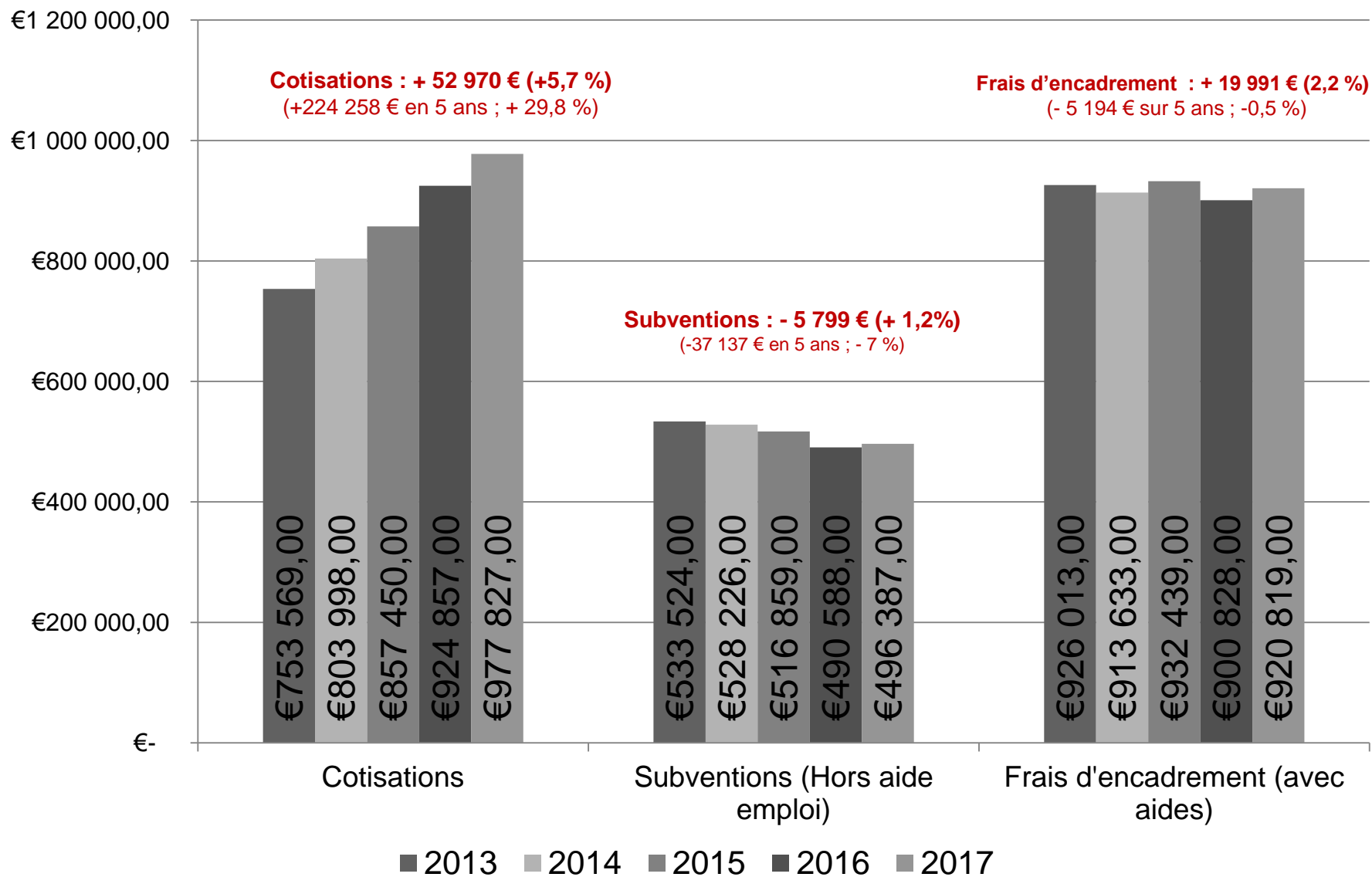
## ANALYSE DES COMPTES 2016-17 - par CATEGORIES

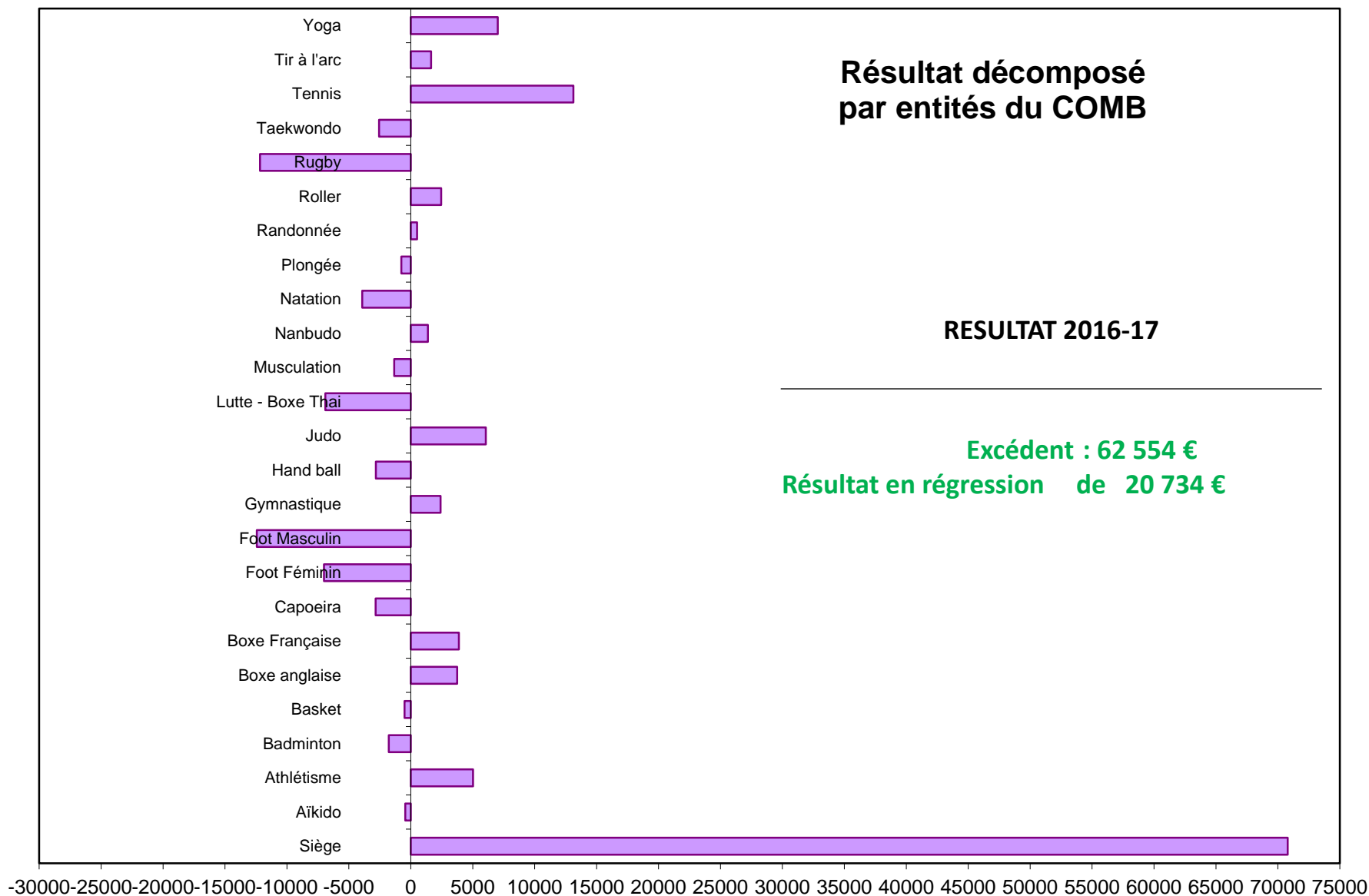
CHARGES			
	2016-17		2015-16
<b>Frais de fonctionnement</b>	<b>89 526,64 €</b>	-2,04%	<b>91 393,84 €</b>
Frais de fonctionnement	61 609,11 €	-3,80%	64 043,45 €
Assurances	6 519,77 €	0,03%	6 518,00 €
Honoraires	15 396,00 €	3,05%	14 940,00 €
Affranchissements/Téléphones	6 001,76 €	1,86%	5 892,39 €
OD régulations sur exercices antérieurs	- €		- €
<b>Frais de personnel</b>	<b>991 367,03 €</b>	3,97%	<b>953 501,69 €</b>
Salaires	744 979,33 €	1,44%	734 373,19 €
Formation	26 063,70 €	178,47%	9 359,50 €
Indemnités	220 324,00 €	5,03%	209 769,00 €
<b>Achats</b>	<b>398 003,05 €</b>	15,42%	<b>344 825,55 €</b>
Boutique	- €		- €
Manifestations - Buvettes	66 034,84 €	4,40%	63 252,92 €
Matériel	179 838,62 €	37,34%	130 943,31 €
Frais de réception	34 211,45 €	-8,82%	37 521,59 €
Récompense, Pub, Loto, Tarot ...	10 629,33 €	-22,55%	13 724,12 €
Stages	38 174,24 €	-15,05%	44 935,98 €
Déplacements	64 344,54 €	37,96%	46 640,97 €
Photo-vidéo plaquette promotion initiatives	- €	0,00%	- €
Visites médicales / Pharmacie	3 234,78 €	-28,34%	4 514,35 €
Divers	1 535,25 €	-53,37%	3 292,31 €
<b>Prestations</b>			
Prestations (Ententes, auto entreprise...)	<b>23 392,64 €</b>	32,86%	<b>17 606,67 €</b>
<b>Compétitions / Frais Fédé</b>	<b>297 900,00 €</b>	3,70%	<b>287 274,71 €</b>
Tournois / Compétitions	127 122,07 €	12,71%	112 788,88 €
Transports	50 244,24 €	18,12%	42 538,34 €
Affiliations	6 485,70 €	16,05%	5 588,89 €
Frais de fédérations / Licences	114 047,99 €	-9,74%	126 358,60 €
*pour info : Frais mutualisés :	157 665,23 €		163 529,68 €
<b>TOTAL CHARGES</b>	<b>1 800 189,36 €</b>	6,23%	<b>1 694 602,46 €</b>

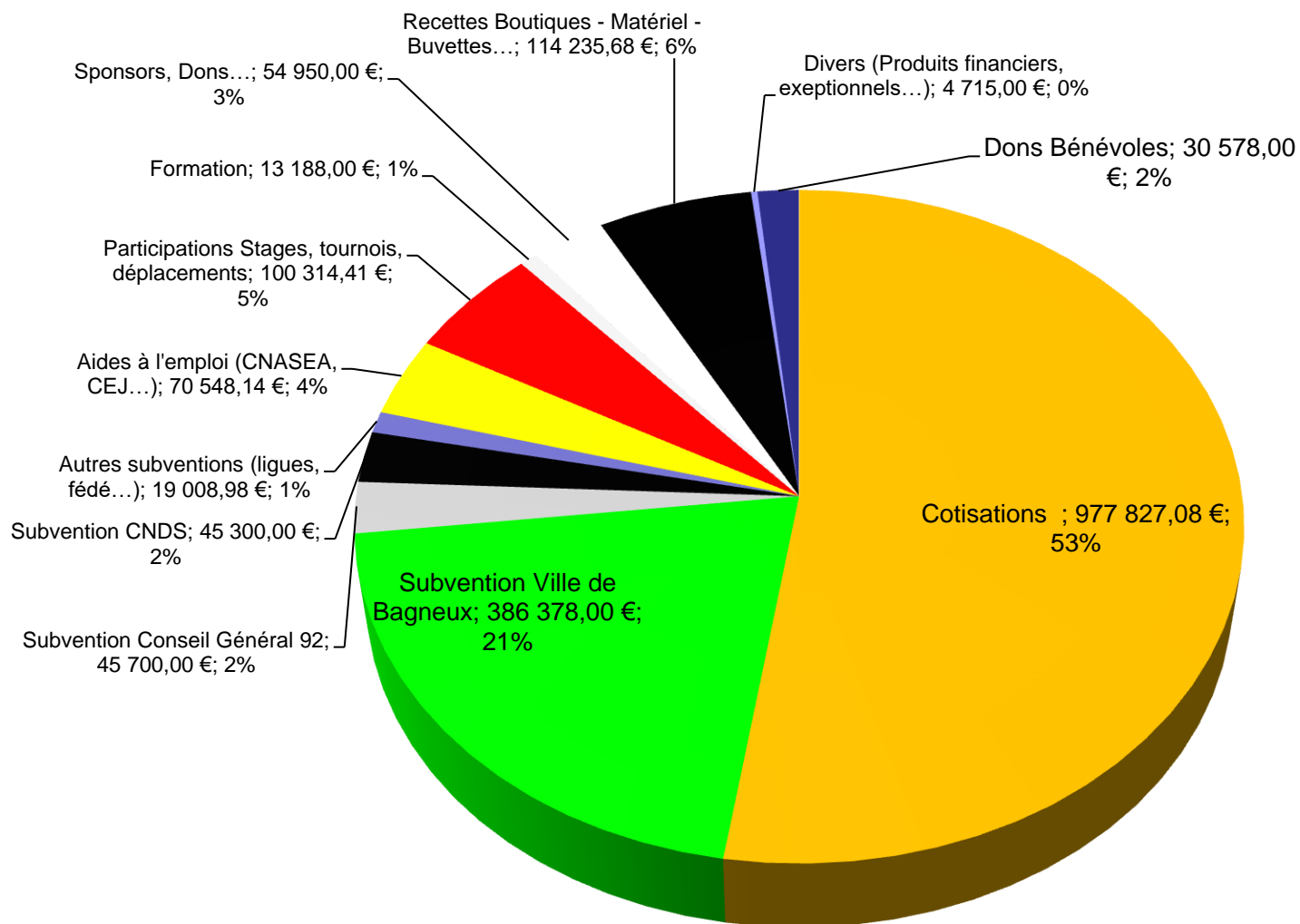
PRODUITS			
	2016-17		2015-16
<b>Subventions</b>	<b>566 935,12 €</b>	4,36%	<b>543 261,58 €</b>
Subvention Ville de Bagneux	386 378,00 €	1,66%	380 053,33 €
Subvention Conseil Général 92	45 700,00 €	8,98%	41 933,67 €
Subvention CNDS	45 300,00 €	-1,85%	46 155,00 €
Autres subventions (ligues, fédé...)	19 008,98 €	-15,31%	22 446,24 €
Aides à l'emploi (CNASEA, CEJ...)	70 548,14 €	33,94%	52 673,34 €
<b>Cotisations - Licences</b>			
Cotisations licences	<b>977 827,08 €</b>	5,73%	<b>924 857,86 €</b>
*dont Frais FD mutualisés :	167 734,00 €		139 742,00 €
**dont adhésion club :	181 735,00 €		176 810,00 €
<b>Participations</b>	<b>100 314,41 €</b>	16,55%	<b>86 066,53 €</b>
Stages, tournois, déplacements	66 732,81 €	17,62%	56 733,56 €
Participations diverses	33 581,60 €	14,48%	29 332,97 €
<b>Ventes</b>	<b>114 235,68 €</b>	-5,39%	<b>120 740,91 €</b>
Recettes Boutiques - Matériel...	4 199,00 €	-21,58%	5 354,22 €
Recettes manifestations (Fête du sport...)	81 121,68 €	-6,56%	86 820,69 €
Prestations	28 915,00 €	1,22%	28 566,00 €
<b>Dons, Sponsors</b>	<b>85 528,00 €</b>	-8,84%	<b>93 821,00 €</b>
Dons, Sponsors, Prestations Ext.	54 950,00 €	-14,20%	64 045,00 €
Dons Bénévoles	30 578,00 €	2,69%	29 776,00 €
<b>Autres Produits</b>	<b>17 902,86 €</b>	60,67%	<b>11 142,66 €</b>
Produits financiers	504,49 €	-33,32%	756,60 €
Recettes Formation	13 188,00 €	495,24%	2 215,58 €
Recettes diverses	4 210,37 €	-48,47%	8 170,48 €
<b>TOTAL PRODUITS</b>	<b>1 862 743,15 €</b>	4,77%	<b>1 777 890,54 €</b>

## RESULTAT

**62 553,79 €** -24,89% **83 288,08 €**

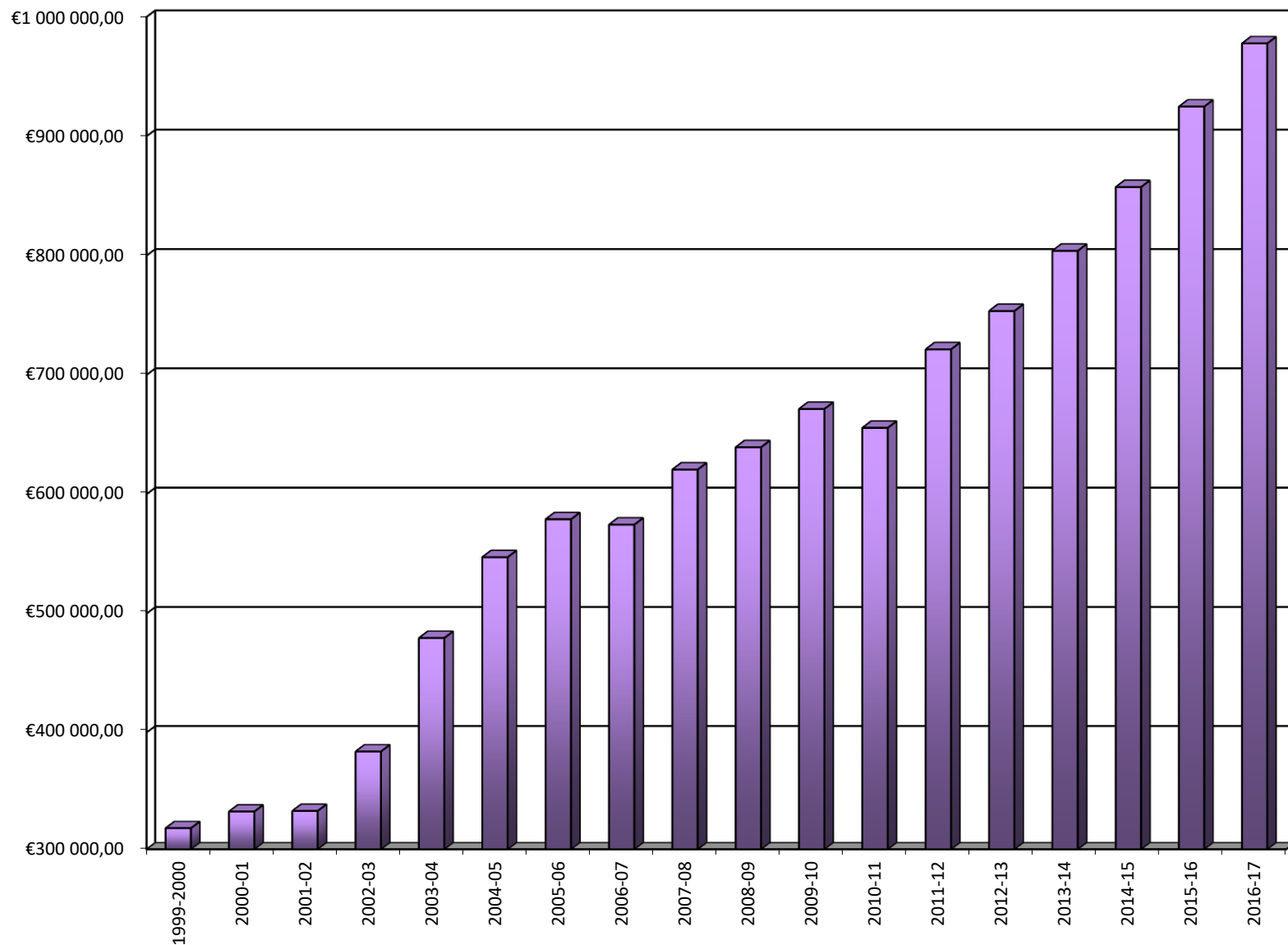






## Produits

# Cotisations





## Nombre d'adhérents

