



RAPPORT FINANCIER

Assemblée générale 2018



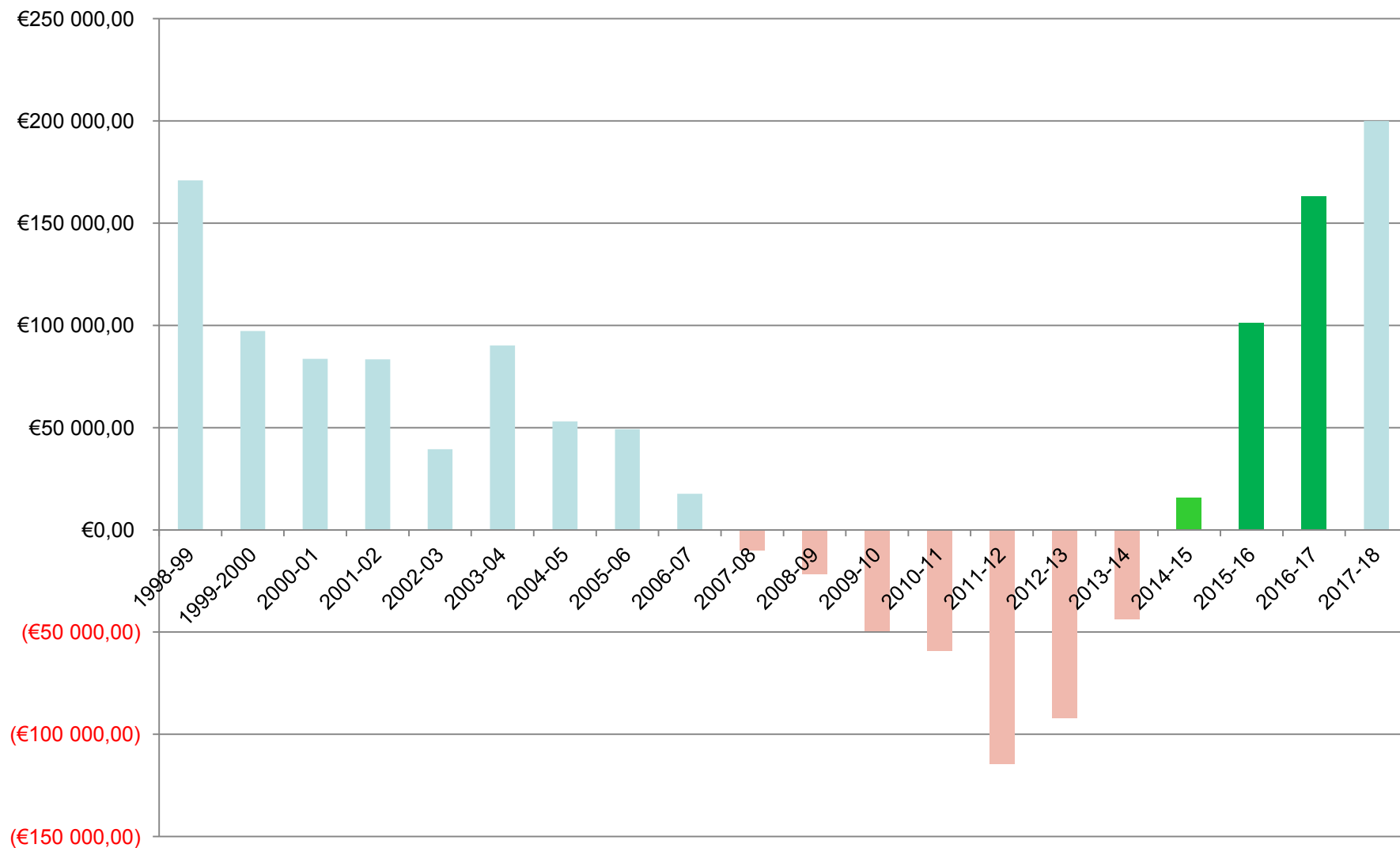
- BILAN
- COMPTE DE RESULTAT

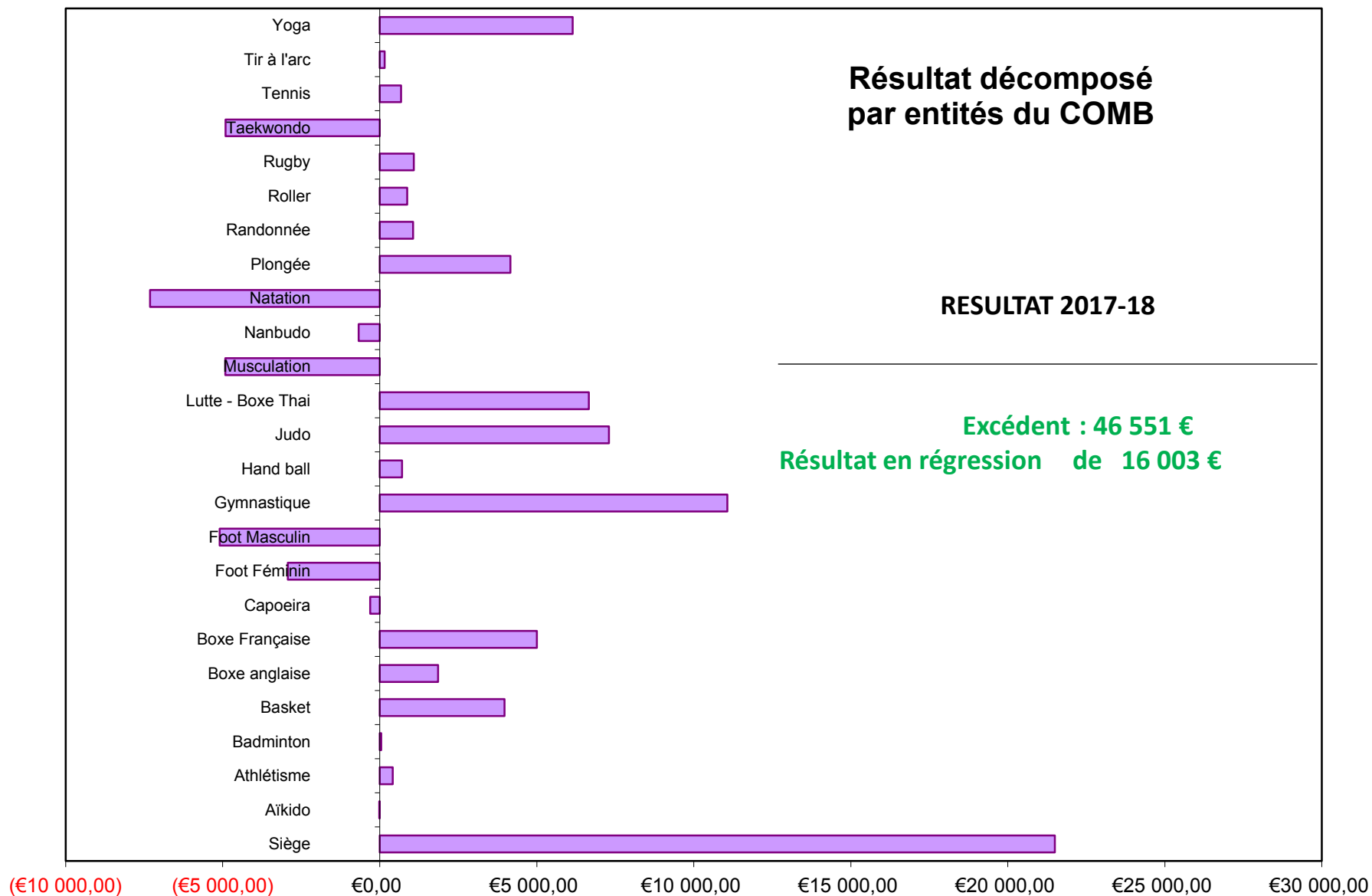
BILAN PASSIF

FONDS PROPRES	Au 31/08/2018	Au 31/08/2017
Fonds associatif	145 334	145 334
Réserves	-129 515	-46 228
Résultat de l'exercice	+ 46 551	+ 62 554
(subvention d'investissement)	(+ 1000)	(+ 1500)
TOTAL (1)	209 211	163 160

	2011	2012	2013	2014	2015	2016	2017	2018
Résultat	-9 399	-55 306	22 201	48 619	59 304	83 288	62 554	46 551
Fond	-58 985	-114 297	-92 103	-43 485	15 819	101 107	163 160	209 211

Fond associatif - Evolution et prévisionnel





ANALYSE DES COMPTES 2017-18 - par CATEGORIES

CHARGES	2017-18		2016-17	
	Montant	%	Montant	%
Frais de fonctionnement	123 891,70 €	38,39%	89 526,64 €	
Frais de fonctionnement	61 018,74 €	9,09%	55 933,88 €	
Assurances	6 563,10 €	0,66%	6 519,77 €	
Honoraires	16 464,00 €	6,94%	15 396,00 €	
Affranchissements/Téléphones	6 015,86 €	0,23%	6 001,76 €	
Provisions pour risques	33 830,00 €	496,10%	5 675,23 €	
Frais de personnel	976 386,51 €	-1,51%	991 367,03 €	
Salaires	710 469,10 €	-4,63%	744 979,33 €	
Formation	31 404,21 €	20,49%	26 063,70 €	
Indemnités	234 513,20 €	6,44%	220 324,00 €	
Achats	367 067,77 €	-7,77%	398 003,05 €	
Boutique	- €		- €	
Manifestations - Buvettes	47 112,87 €	-28,65%	66 034,84 €	
Matériel	167 187,01 €	-7,03%	179 838,62 €	
Frais de réception	36 476,61 €	6,62%	34 211,45 €	
Récompense, Pub, Loto, Tarot ...	10 764,04 €	1,27%	10 629,33 €	
Stages	45 961,82 €	20,40%	38 174,24 €	
Déplacements	54 194,23 €	-15,77%	64 344,54 €	
Photo-vidéo plaquette promotion initiatives	- €	0,00%	- €	
Visites médicales / Pharmacie	3 632,47 €	12,29%	3 234,78 €	
Divers	1 738,72 €	13,25%	1 535,25 €	
Prestations				
Prestations (Ententes, auto entreprise...)	36 738,07 €	57,05%	23 392,64 €	
Compétitions / Frais Fédé	317 138,67 €	6,46%	297 900,00 €	
Tournois / Compétitions	147 049,52 €	15,68%	127 122,07 €	
Transports	56 874,34 €	13,20%	50 244,24 €	
Affiliations	5 683,04 €	-12,38%	6 485,70 €	
Frais de fédérations / Licences	107 531,77 €	-5,71%	114 047,99 €	
*pour info : Frais mutualisés :	154 486,84 €		157 665,23 €	
TOTAL CHARGES	1 821 085,55 €	1,16%	1 800 189,36 €	

PRODUITS	2017-18		2016-17	
	Montant	%	Montant	%
Subventions	563 353,25 €	-0,63%	566 935,12 €	
Subvention Ville de Bagneux	389 567,00 €	0,83%	386 378,00 €	
Subvention départementale	46 000,00 €	0,66%	45 700,00 €	
Subvention CNDS	58 200,00 €	28,48%	45 300,00 €	
Autres subventions (ligues, fédé...)	29 122,97 €	53,21%	19 008,98 €	
Aides à l'emploi (CNASEA, CEJ...)	40 463,28 €	-42,64%	70 548,14 €	
Cotisations - Licences				
Cotisations licences	1 000 624,14 €	2,33%	977 827,08 €	
*dont Frais FD mutualisés :	167 920,00 €		167 734,00 €	
**dont adhésion club :	181 835,00 €		181 735,00 €	
Participations	105 722,25 €	5,39%	100 314,41 €	
Stages, tournois, déplacements	65 972,03 €	-1,14%	66 732,81 €	
Participations diverses	39 750,22 €	18,37%	33 581,60 €	
Ventes	66 218,91 €	-42,03%	114 235,68 €	
Recettes Boutiques - Matériel...	3 704,50 €	-11,78%	4 199,00 €	
Recettes manifestations (Fête du sport...)	60 514,41 €	-25,40%	81 121,68 €	
Prestations	2 000,00 €	-93,08%	28 915,00 €	
Dons, Sponsors	97 422,85 €	13,91%	85 528,00 €	
Dons, Sponsors, Prestations Ext.	64 086,85 €	16,63%	54 950,00 €	
Dons Bénévoles	33 336,00 €	9,02%	30 578,00 €	
Autres Produits	34 295,04 €	91,56%	17 902,86 €	
Produits financiers	396,48 €	-21,41%	504,49 €	
Recettes Formation	17 087,27 €	29,57%	13 188,00 €	
Recettes diverses	16 811,29 €	299,28%	4 210,37 €	
TOTAL PRODUITS	1 867 636,44 €	0,26%	1 862 743,15 €	

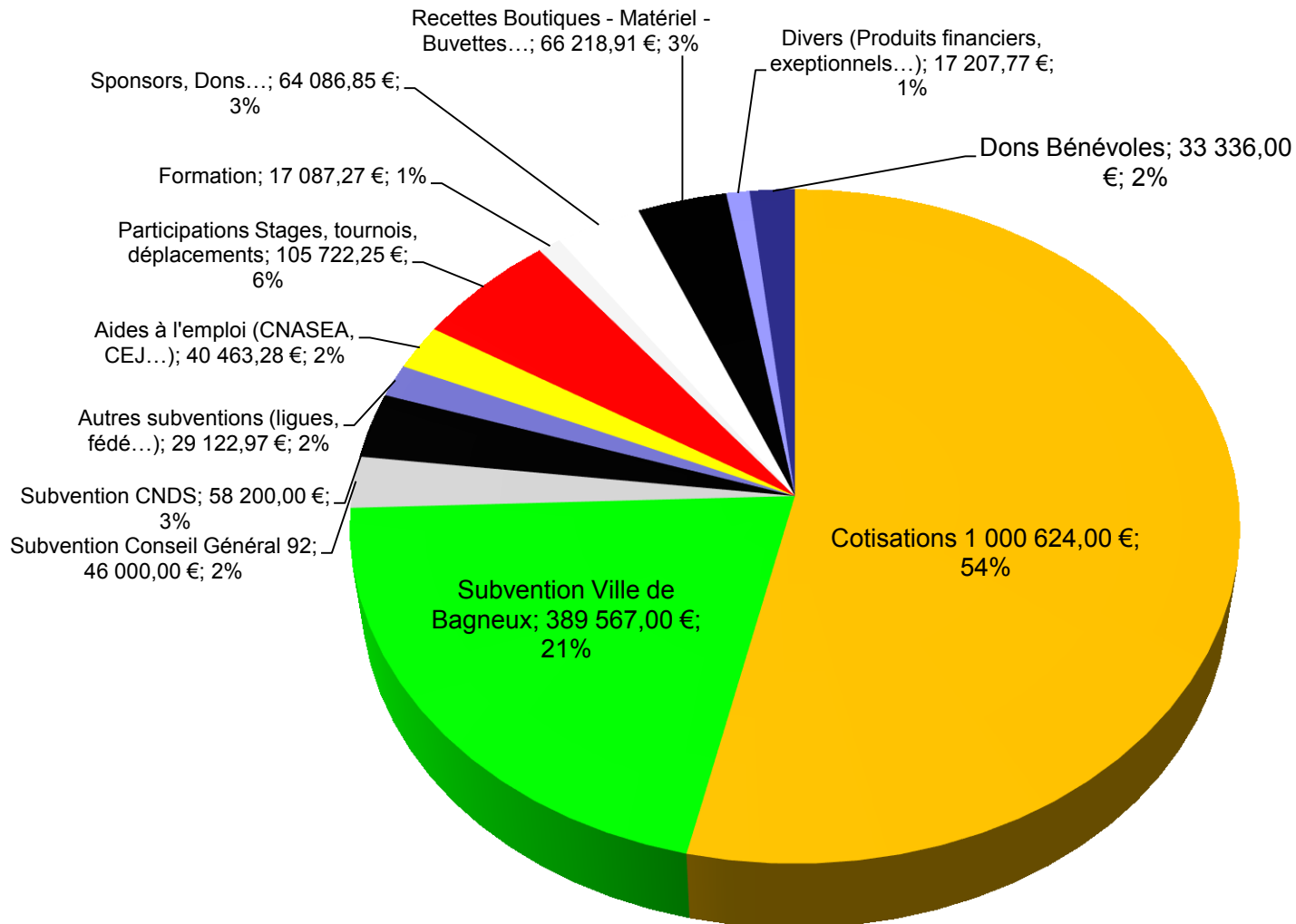
RESULTAT

46 550,89 €

-25,58%

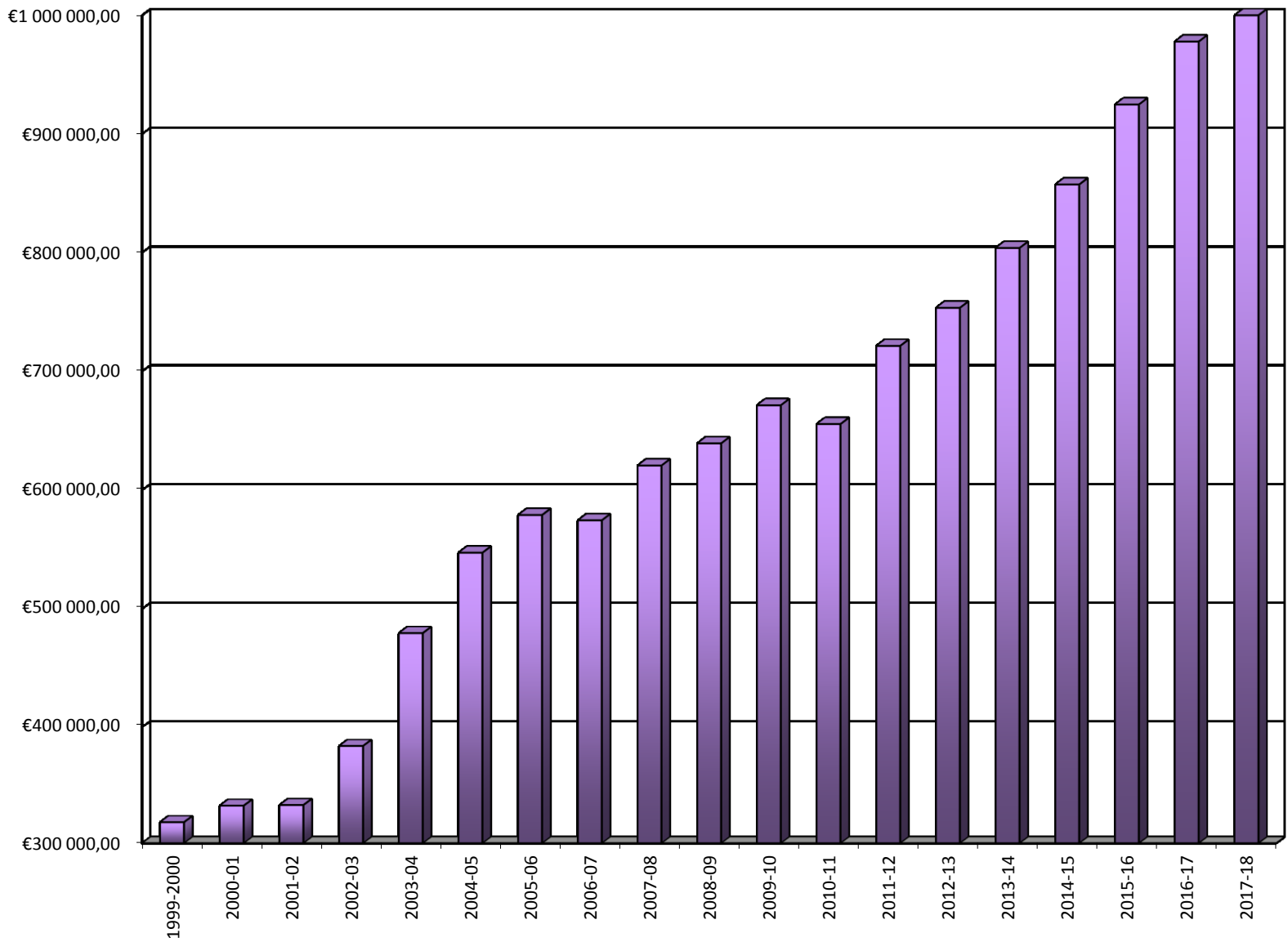
62 553,79 €





Produits

Cotisations



Nombre d'adhérents

