



# RAPPORT FINANCIER

Assemblée générale 2019

- BILAN

Déficit : 3 171 €  
Résultat en régression de 49 722 €

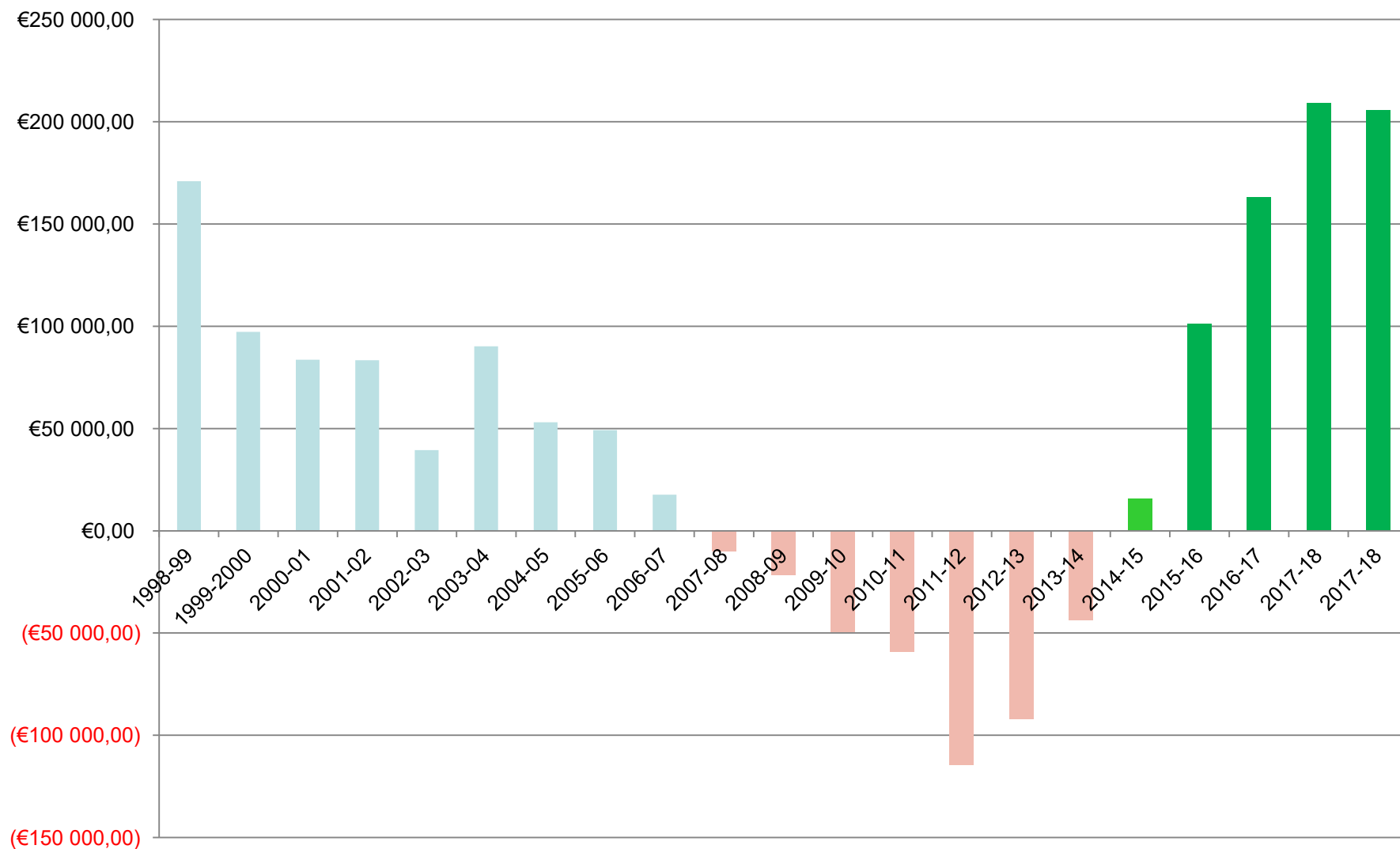
- COMPTE DE RESULTAT

### BILAN PASSIF

FONDS PROPRES	Au 31/08/2019	Au 31/08/2018
Fonds associatif	145 334	145 334
Réserves	62 877	16 326
Résultat de l'exercice	- 3 171	+ 46 551
(subvention d'investissement)	(+ 500)	(+ 1000)
<b>TOTAL (1)</b>	<b>205 540</b>	<b>209 211</b>
Provisions pour risques et charges	58 173	44 173

	2012	2013	2014	2015	2016	2017	2018	2019
Résultat	-55 306	22 201	48 619	59 304	83 288	62 554	46 551	- 3 171
Fond	-114 297	-92 103	-43 485	15 819	101 107	163 160	209 211	205 540

## Fond associatif - Evolution



## ANALYSE DES COMPTES 2018-19 par CATEGORIES

CHARGES			
	2018-19		2017-18
<b>Frais de fonctionnement</b>	<b>125 549,41 €</b>	-20,40%	<b>157 721,70 €</b>
Frais de fonctionnement	80 438,08 €	-15,19%	94 848,74 €
Assurances	6 707,38 €	2,20%	6 563,10 €
Honoraires	18 684,00 €	13,48%	16 464,00 €
Affranchissements/Téléphones	5 719,95 €	-4,92%	6 015,86 €
<i>Provisions pour risques</i>	<i>14 000,00 €</i>		<i>33 830,00 €</i>
<b>Frais de personnel</b>	<b>999 824,36 €</b>	2,40%	<b>976 386,51 €</b>
Salaires	719 786,35 €	1,31%	710 469,10 €
Formation	35 375,01 €	12,64%	31 404,21 €
Indemnités	244 663,00 €	4,33%	234 513,20 €
<b>Achats</b>	<b>311 793,47 €</b>	-15,06%	<b>367 067,77 €</b>
Boutique	- €		- €
Manifestations - Buvettes	38 939,76 €	-17,35%	47 112,87 €
Matériel	152 206,14 €	-8,96%	167 187,01 €
Frais de réception	44 769,82 €	22,74%	36 476,61 €
Récompense, Pub, Loto, Tarot ...	19 888,57 €	84,77%	10 764,04 €
Stages	14 457,34 €	-68,54%	45 961,82 €
Déplacements	36 432,52 €	-32,77%	54 194,23 €
Photo-vidéo plaquette promotion initiatives	- €	0,00%	- €
Visites médicales / Pharmacie	5 223,27 €	43,79%	3 632,47 €
Divers	- 123,95 €	-107,13%	1 738,72 €
<b>Prestations</b>			
Prestations (Ententes, auto entreprise...)	33 413,32 €	-9,05%	36 738,07 €
<b>Compétitions / Frais Fédé</b>	<b>302 547,11 €</b>	-4,60%	<b>317 138,67 €</b>
Tournois / Compétitions	128 892,47 €	-12,35%	147 049,52 €
Transports	55 904,77 €	-1,70%	56 874,34 €
Affiliations	10 283,04 €	80,94%	5 683,04 €
Frais de fédérations / Licences	107 466,83 €	-0,06%	107 531,77 €
*pour info : Frais mutualisés :	162 019,53 €		163 286,98 €
<b>TOTAL CHARGES</b>	<b>1 759 127,67 €</b>	-3,41%	<b>1 821 222,72 €</b>

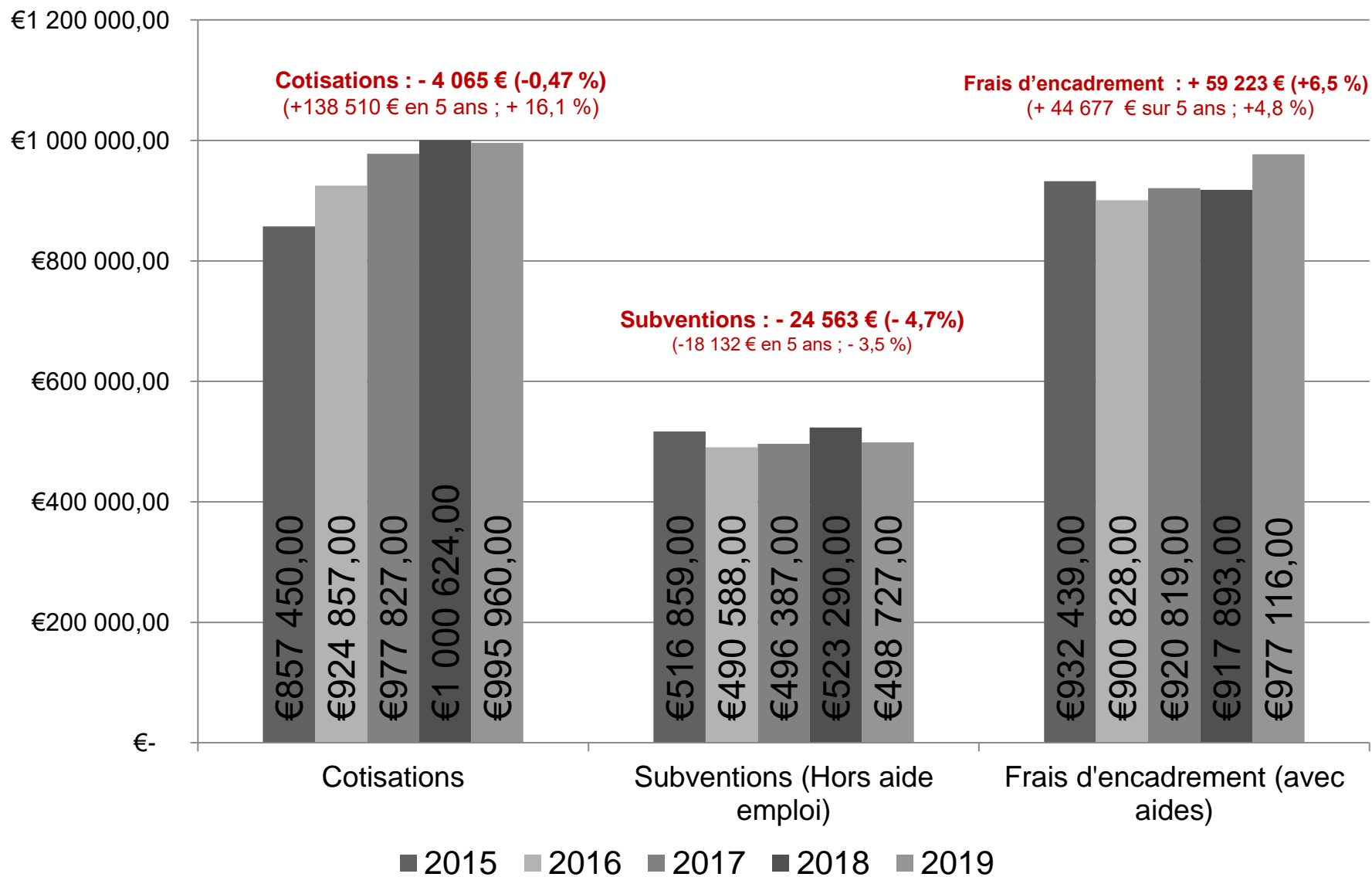
PRODUITS			
	2018-19		2017-18
<b>Subventions</b>	<b>521 435,26 €</b>	-7,44%	<b>563 353,25 €</b>
Subvention Ville de Bagneux	391 967,00 €	0,62%	389 567,00 €
Subvention Conseil Général 92	47 300,00 €	2,83%	46 000,00 €
Subvention CNDS	41 000,00 €	-29,55%	58 200,00 €
Autres subventions (ligues, fédé...)	18 459,66 €	-36,61%	29 122,97 €
Aides à l'emploi (CNASEA, CEJ...)	22 708,60 €	-43,88%	40 463,28 €
<b>Cotisations - Licences</b>			
Cotisations licences	995 959,21 €	-0,47%	1 000 624,14 €
*dont Frais FD mutualisés :	164 013,00 €		167 280,00 €
<b>Participations</b>	<b>58 925,59 €</b>	-44,26%	<b>105 722,25 €</b>
Stages, tournois, déplacements	42 983,32 €	-34,85%	65 972,03 €
Participations diverses	15 942,27 €	-59,89%	39 750,22 €
<b>Ventes</b>	<b>62 784,43 €</b>	-5,19%	<b>66 218,91 €</b>
Recettes Boutiques - Matériel...	12 667,47 €	241,95%	3 704,50 €
Recettes manifestations (Fête du sport...)	47 766,96 €	-21,07%	60 514,41 €
Prestations	2 350,00 €	17,50%	2 000,00 €
<b>Dons, Sponsors</b>	<b>85 927,00 €</b>	-11,80%	<b>97 422,85 €</b>
Dons, Sponsors, Prestations Ext.	57 294,00 €	-10,60%	64 086,85 €
Dons Bénévoles	28 633,00 €	-14,11%	33 336,00 €
<b>Autres Produits</b>	<b>30 925,12 €</b>	-9,83%	<b>34 295,04 €</b>
Produits financiers	570,16 €	43,81%	396,48 €
Recettes Formation	12 694,25 €	-25,71%	17 087,27 €
Recettes diverses	17 660,71 €	5,05%	16 811,29 €
<b>TOTAL PRODUITS</b>	<b>1 755 956,61 €</b>	-5,99%	<b>1 867 773,61 €</b>

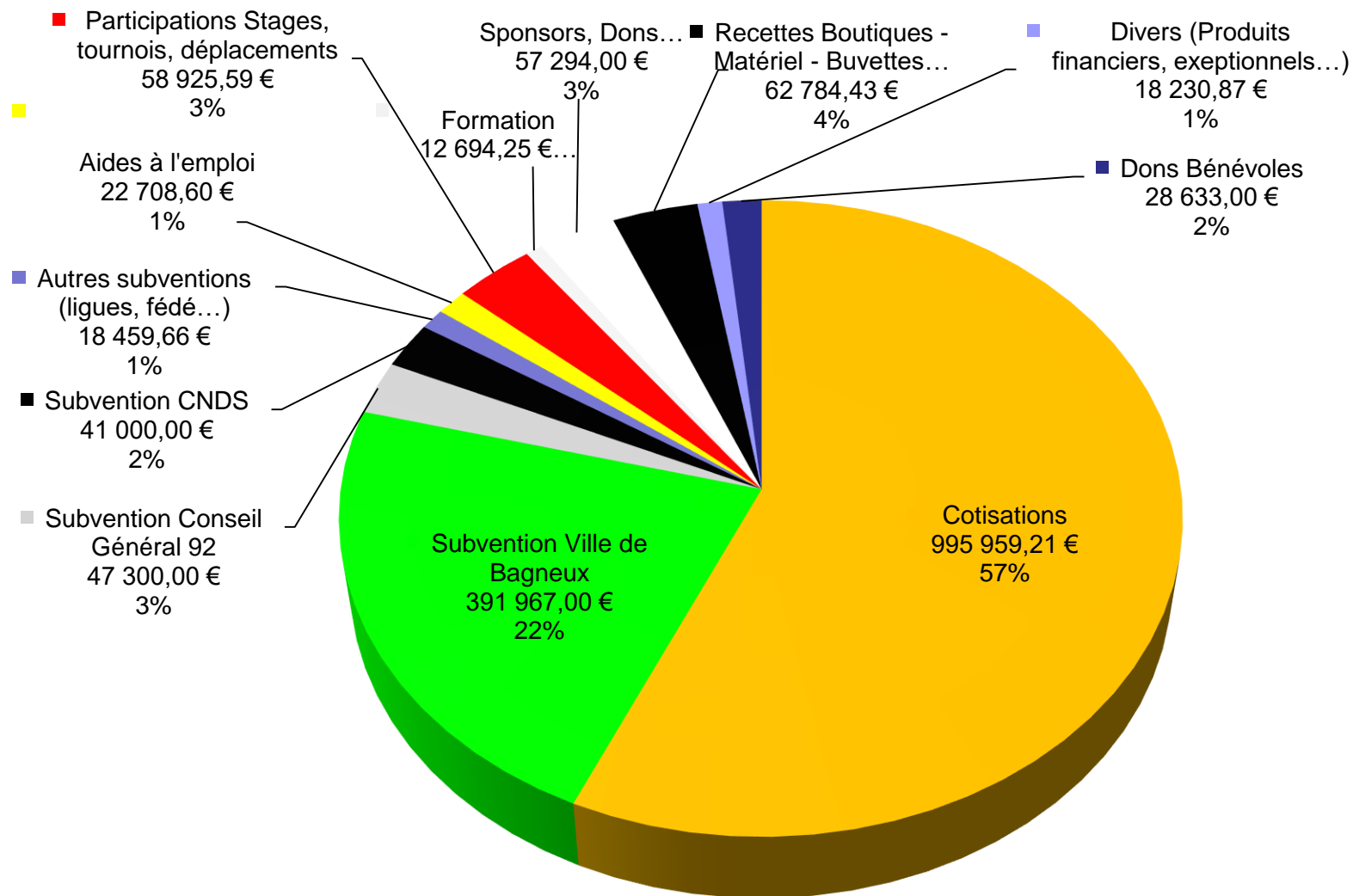
RESULTAT

**-3 171,06 €**

-106,81%

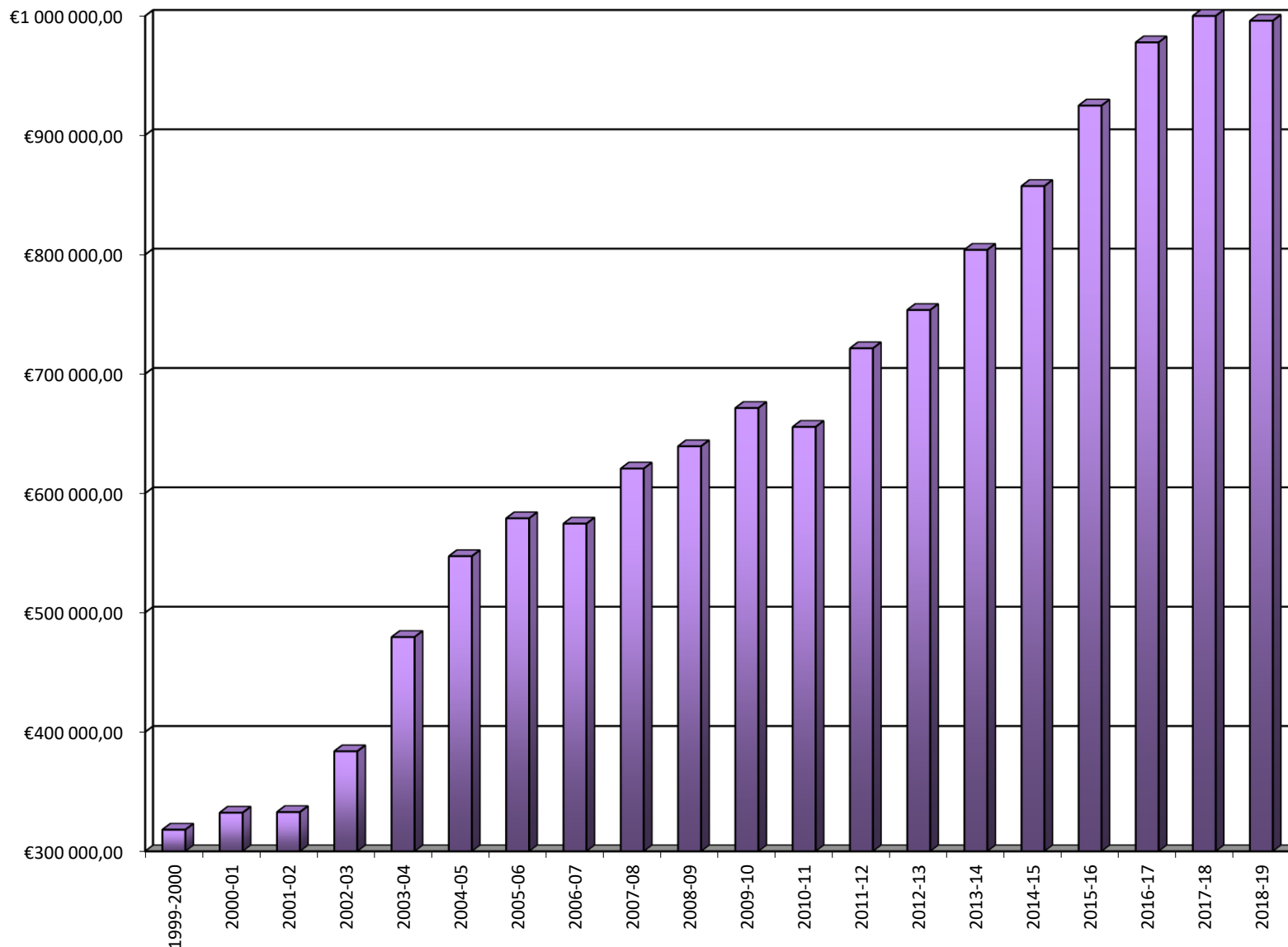
46 550,89 €





## Produits

# Cotisations



## Nombre d'adhérents

